


INSTITUTO FEDERAL DE EDUCAÇÃO, CIÊNCIA E TECNOLOGIA FARROUPILHA
CAMPUS AVANÇADO URUGUAIANA
CURSO TÉCNICO EM INFORMÁTICA INTEGRADO



**INSTITUTO
FEDERAL**
Farroupilha

Campus Avançado
Uruguaiana

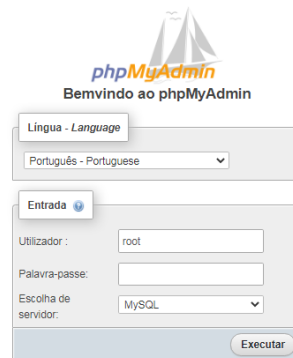
Eduardo Brum batista

Instruções para instalação do sistema CO-OP

Uruguaiana/RS
2022/ 2ºSEMESTRE

Instruções

- 1) Baixe e instale o software WAMP ou XAMPP
- 2) Baixe e descompacte o arquivo do sistema (SIGCOPC.rar) na pasta do software que possui o servidor local (“www” se seu caso for o software WAMP, ou “htdocs” do XAMPP).
- 3) lembrando, que todo momento que for necessário utilizar o sistema, você deverá executar o software do servidor local.
- 4) Depois acesse a página do [PHPmyadmin](#) e utilize o usuário “root” e a senha deixe em branco e execute



phpMyAdmin
Bemvindo ao phpMyAdmin

Língua - *Language*
Português - Portuguese

Entrada

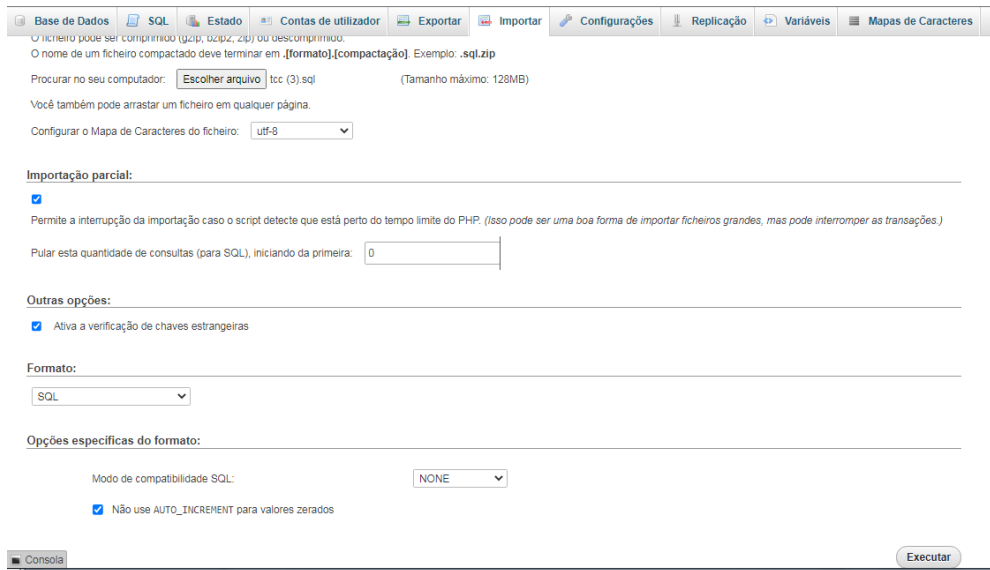
Utilizador: root

Palavra-passe:

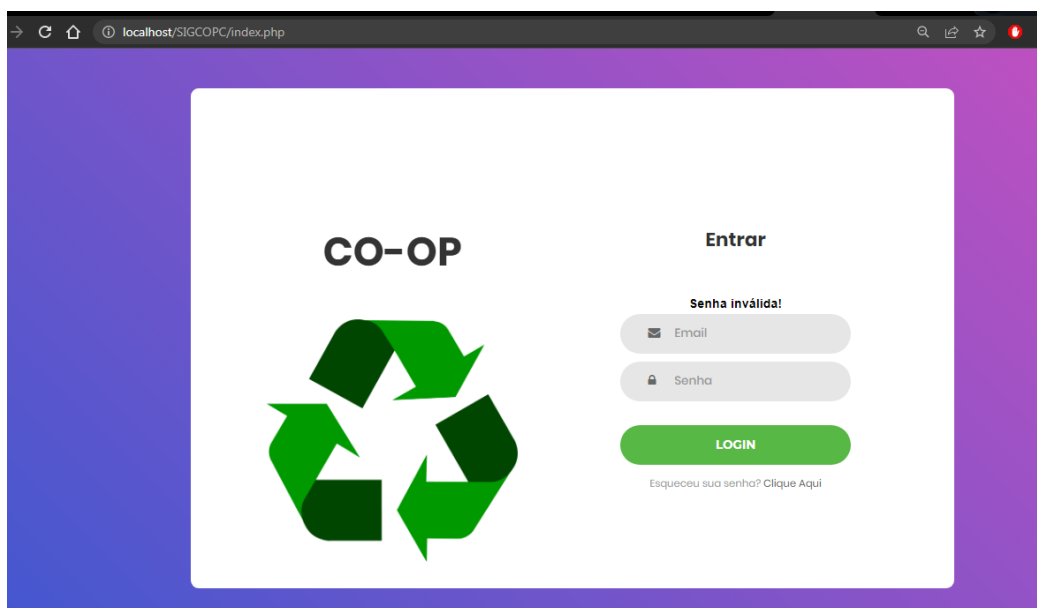
Escolha de servidor: MySQL

Executar

- 5) Após este passo clique na função importar e selecione o arquivo “tcc.sql” que está localizado no arquivo (SIGCOPC.rar) e execute



6) Ao finalizar todos estes passos, o sistema estará pronto para utilizá-lo, basta acessá-lo por este link(<http://localhost/SIGCOPC/index.php>) que o você irá para tela de login



Para fazer o login como administrador é necessário usar os seguintes.

Email: adm@adm.com

Senha: adm